

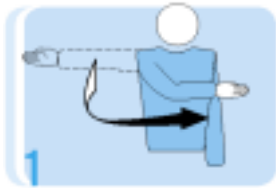
Spelhändelse

Beskrivning

Domartecken

Serve


1. Se att mottagande lag är klart för spel.
2. Se att servande lag är klart för spel.
3. Starta spelet (visselsignal) och titta på servarens fot.

Sätt igång serve	För den utsträckta armen i servens riktning	
-------------------------	---	---

Bollen ”dör” eller ett fel begås.


Efter du blåst av finns tid så du kan kolla med 2:e domaren och din tränare.


1. Blås av spelet.
2. Visa vilket lag som vann bollen.

Lag som ska serva	Sträck ut armen åt det servande lagets sida	
--------------------------	---	--

3. Visa vad som hände.

Börja med några tecken och lär dig fler efterhand.

Boll ”inne”	Peka med rak arm och raka samlade fingrar mot golvet	
--------------------	--	---

Boll ”ute”	Håll upp underarmarna med öppna händer, handflatorna bakåt	
-------------------	--	---

Att döma är precis som att spela, domaren lär sig att titta på vissa saker.

Exempelvis; serve – titta på servarens fot, block – titta på nätkanten/armarna, spelare nära nätet – titta på fötterna vid mittlinjen.






Förstedomaren

- Döm på vad du ser eller på vad din 2:e domare ser. Du har också din tränare/lagledare bakom dig för att hjälpa dig.
- Döm på vad du ser, inte på vad lagen skriker.
- Omboll döms bara om du och 2:e domaren inte sett något.

Spelhändelse

Beskrivning







Domartecken

Övertramp servelinje	Peka på servelinjen	
Dubbelfel eller omboll	Håll båda tummarna rakt upp	
Intrång på motståndarnas planhalva eller boll som passerar under nät	Peka på mittlinjen	
Time-out	Håll ena handens handflata över den andra handens lodräta fingrar. Visa mot laget som tagit TO.	
Set- eller matchslut <i>(Knuten hand för sista bollen i set/match är borttaget)</i>	Korsa underarmarna framför bröstet med öppna händer	

Spelhändelse

Beskrivning

Domartecken

Nätberöring av en spelare	Håll handen mot sidan av nätet	
Bollberöring (touch)	”Borsta av” fingrarna på ena handen, som hålls lodrätt med handflatan mot dig, med den andra handens fingrar. Visa åt vänster resp. höger sida	
För lång beröring, hållen boll	Lyft underarmen sakta med handflatan uppåt	
Dubbelslag	Håll upp två särade fingrar	
Fyra slag	Håll upp fyra särade fingrar	
Felaktigt anfall: av baklinjespelare	Gör en nedåtgående rörelse med underarmen, öppen hand	
Sidbyte	Gör en roterande rörelse med armarna	